


등록 안내 →



1. 신청방법

- 사전등록 마감일 : 2011년 4월 15일 (금)
- 등록비 (수강료, 교재, 중식 포함)

	사전 등록비	현장 등록비
회원전문의/준회원의사	10만원	1만원
비회원의사	12만원	13만원
비회원 비의사	8만원	9만원
전공의	5만원	6만원

- 학회 가입비 : 4만원
- 학회 연회비 : 2만원 (대한산부인과초음파학회지 발송 : 연 4회)
(※ 전문의 경우 연회비 2만원을 납부하신 분에 한해 등록비를 8만원으로 할인합니다.)
- 평점 : 5점

■ 사전등록안내

- 1) 제 13차 대한산부인과초음파학회 개원의를 위한 연수강좌는 학회 홈페이지를 통해서만 등록이 가능하오니, 양지하여 주시기 바랍니다(www.ksuog.or.kr).
- 2) 학회 홈페이지에서 '연수강좌 사전등록'을 클릭하신 후 작성 요령에 따라 등록하여 주시기 바랍니다.
- 3) 온라인 사전등록 후 등록비를 입금하여 주시기 바랍니다.
(※ 타인이름으로 입금하실 경우 반드시 학회 사무실로 연락하여 주시기 바랍니다.)

■ 등록비 입금 계좌번호

외환은행 630-007346-731 (예금주 : 대한산부인과초음파학회)

2. 연락처

- 주소 : (138-736) 서울특별시 송파구 아산병원길 86
울산대학교 의과대학 서울아산병원 산부인과학교실 인
- 전화 : 02-3010-8577
- Fax : 02-3010-6944
- Homepage : www.ksuog.or.kr

3. 행사장 안내

- 학회 홈페이지 (www.ksuog.or.kr) 참조 부탁드립니다.
(Home → 학회소개 → 학회위치)
- 주차는 서울아산병원 주차장을 이용하시기 바랍니다.
(무료 주차권 배부 예정)



02) 2194-0800



High-end 초음파 기기 ACCUVIX XG

선명한 초음파 세계를 열다!

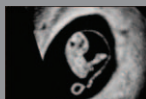
최고의 전문가를 위해 탄생한 최고의 기기
메디슨 헬스케어의 ACCUVIX XG!
초음파 기술의 클라이맥스를 지금 경험해 보십시오.

ACCUVIX XG

HdVi™

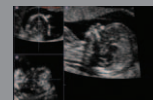


Coronal image of 8wks fetus (Original)

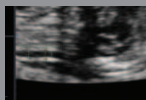


Coronal image of 8wks fetus (HDVi™)

Volume NT™



Detect Mid-sagittal View



NT Measurement



MEDISON Healthcare
www.medisonhealthcare.co.kr

제 13차 대한산부인과초음파학회 개원의를 위한 연수강좌



일시 | 2011년 4월 24일(일)
장소 | 서울아산병원 6층 대강당
주최 | 대한산부인과초음파학회



존경하는 대한산부인과초음파학회 회원 여러분!

매서운 추위와 거센 눈발 끝에 또다시 봄이 찾아왔습니다.

올 한해도 회원님들의 무궁발전이 있으시기를 바랍니다.

언제나 대한산부인과초음파학회 연수강좌는 회원님들의 열정에 힘입어 성공적인 교육의 장이 되어왔습니다.

올해는 흉부 기형과 근골격계 기형의 초음파 진단과 처치에 대한 내용을 다루고자 합니다. 개원가에서도 드물지 않게 접하게 되는 선천횡격막탈장, 폐분리증 및 기타 태아의 흉부쪽 이상의 초음파 소견들을 준비하였고, 근골격계 이상도 세분화하여 진단에 도움을 주는 초음파 소견에 대한 강의가 이루어질 것입니다.

최근 이슈가 되고 있는 태아목덜미 투명대 측정에 대한 새로운 측정방법은 개원가 회원님들께도 많은 도움이 될 것으로 생각합니다. 또한 출산 후 자궁의 이상소견과 난소 질환에 대한 초음파 감별법에 대한 강의도 준비하였습니다.

고령 임신부의 증가는 다태아 임신과도 밀접한 연관성이 있어 다태아에 대한 여러 초음파 강의를 준비하였습니다. 이는 다태아의 산전 진찰 및 처치에 많은 도움이 될 것으로 생각합니다.

회원님들의 열정에 보답하고자 훌륭한 연자와 좌장님들을 모셨으니 부디 많이 참석하시어 지식교환의 뜨거운 장이 될 수 있기를 기대합니다.

대한산부인과초음파학회 회원님들의 가정과 병원에 금년에도 행복한 일들만 가득하시기를 진심으로 기원합니다.

감사합니다.

2011 . 2
대한산부인과초음파학회
회장 김 압

제 13차 대한산부인과초음파학회 개원의를 위한 연수강좌

일시 : 2011년 4월 24일 (일) 장소 : 서울아산병원 6층 대강당

08:30-09:00	등록	
09:00-09:10	개회사	회장 : 김 압 (울산의대)
Session 1:	 Thoracic abnormalities	좌장 : 조용균 (인제의대)
09:10-09:35	Diagnostic tip for early detection of Congenital diaphragmatic hernia	연자 : 전현아 (한림의대)
09:35-10:00	Comparison & differentiation between CCAM & sequestration	연자 : 황한성 (건국대의대)
10:00-10:25	Miscellaneous condition; pleural effusion, lymphangioma, tumor	연자 : 설현주 (경희의대)
10:25-10:50	<Discussion & Coffee Break>	
Session 2:	 Skeletal abnormalities	좌장 : 김사진 (가톨릭의대)
10:50-11:15	Big 3 fatal dwarfism	연자 : 오민정 (고대의대)
11:15-11:40	Non-lethal dwarfism	연자 : 이경아 (울산의대)
11:40-12:05	How can we counsel for isolated limb malformation	연자 : 박수성 (울산의대 정형외과)
12:05-13:30	<Discussion & Lunch>	
Session 3:	 Hot topics in OB & GY USG	좌장 : 최상준 (조선의대)
13:30-13:55	Nuchal translucency in first trimester	연자 : 권자영 (연세의대)
13:55-14:20	Postpartum abnormal uterine findings	연자 : 이귀세라 (가톨릭의대)
14:20-14:45	Ovarian abnormal findings	연자 : 김아리 (원광의대)
14:45-15:00	<Discussion & Coffee Break>	
Session 4:	 Multiple pregnancy	좌장 : 전종관 (서울의대)
15:00-15:25	Determination of chorionicity	연자 : 오경준 (서울의대)
15:25-15:50	Tip of differentiation between discordant twin & TTTS	연자 : 이경주 (차의대)
15:50-16:15	Management of abnormal multiple pregnancy	연자 : 정진훈 (관동의대)
16:15-16:20	<Discussion>	
16:20	폐회사	